

La pizarra digital como recurso didáctico e interactivo

Modalidad Online

Objetivos

El objetivo de este curso es dotar a los profesionales de los conocimientos y habilidades necesarias para el uso de la Pizarra Digital. Conocer el hardware y el software asociado a la Pizarra Digital. Descubrir la metodología más adecuada para el uso de la Pizarra Digital. Así, como fomentar y capacitar la creatividad del profesorado utilizando la Pizarra Digital.

Metodología

El curso se desarrollará mediante el uso de formación online. Dicha formación facilita la flexibilidad horaria, por lo cual el alumno podrá realizar el aprendizaje en función de su disponibilidad.

El alumno dispondrá de un usuario y contraseña de acceso a nuestra plataforma donde podrá consultar los contenidos del curso. Además podrá resolver sus dudas mediante correo electrónico el cual se le facilitará a principio del curso. De este modo mantendrá en el transcurso de la formación una relación con el tutor que le garantizará el máximo rendimiento de sus estudios y una atención personalizada que hace de la experiencia online una oportunidad única de crecimiento didáctico más personal.

Fase de Formación

Contenido

MÓDULO 1: La Pizarra Digital 1ª Parte

TEMA 1. La Pizarra Digital Interactiva. Aspectos Generales

Introducción

Definición de Pizarra Digital (PDI)

Elementos que Integran la PDI

Aplicaciones de la PDI

Clasificación de PDI

Comparativa

Accesorios Asociados

Ideas y Usos para una Pizarra Digital en el Aula

Lo que hemos aprendido

Test

TEMA 2. Funcionamiento y Mantenimiento Básico

Localización

Cuidados Básicos

Configuración e Instalación del Modelo eBeam

Configuración e Instalación del Modelo Promethean

Configuración e Instalación del Modelo SmartBoard

Lo que hemos aprendido

Test

TEMA 3. La Pizarra Digital Interactiva en el Aula

Potencial de la PDI en los Procesos de Enseñanza – Aprendizaje

Propuestas Didácticas para la PDI

Lo que hemos aprendido

Test

MÓDULO 2: La Pizarra Digital 2ª Parte

TEMA 4. Herramientas de la PDI Smart para la Creación de Actividades

El Software de la PDI Smart
Barra de Herramientas de la SmartBoard
Grabadora Smart
Reproductor de Vídeo Smart
Teclado en Pantalla
Herramientas Flotantes
Centro de Inicio
Otras Herramientas
Lo que hemos aprendido
Test

TEMA 5. Herramientas de la PDI eBeam para la Creación de Actividades

El Software de la PDI eBeam
Mostrar, Ocultar y Mover la Paleta de Herramientas Interactivas
Las Herramientas de la Paleta de Escritorio o Paleta Principal
Paleta de Herramientas de Anotaciones
Paleta de Herramientas de PowerPoint
Paleta de Herramientas Scrapbook (Bloc de Notas)
Software Scrapbook
Barra de Herramientas Scrapbook
Reuniones Compartidas
Galería
Teclado en Pantalla
Cámara de Fotos y Grabación de Vídeo
Grabación de Vídeo
Herramientas Interactivas Sin Conexión a la Pizarra
Barra de Comandos
Lo que hemos aprendido
Test

TEMA 6. Herramientas de la PDI Promethean para la Creación de Actividades


Activstudio
Herramientas del Entorno Escritorio de Activstudio
Activprimary
El Entorno Rotafolios de Activprimary
El Entorno Escritorio Activprimary
Lo que hemos aprendido
Test


TEMA 7. Herramientas del Software Promethean ActivInspire


Concepto: Promethean ActivInspire
Herramientas Interactivas del ActivInspire
Sistemas de Respuestas de los Alumnos con Promethean
Los Exploradores
Lo que hemos aprendido
Test


TEMA 8. Recursos y Aplicaciones de las Pizarras Digitales Interactivas


Promethean Planet
Recursos Online de las Pizarras Digitales Interactivas eBeam
Recursos Online de las PDI Smart Board
Nuevas Tendencias en Pizarras Digitales Interactivas
La Pizarra Digital en la Educación Especial
¿Qué Es la Escuela 2.0?
Lo que hemos aprendido
Test


- 

Organiza
 - 

Formador
 - 

Metodología
 - 

Contacto
 - 

Calendario
- forempresa** 
- Tutor online
- Autoaprendizaje dirigido